



製作 立體對稱圖形

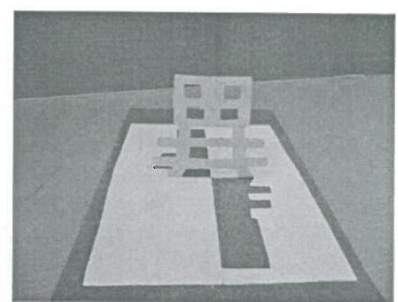
說明：下列圖例，是由兩張雲彩紙併貼而成，上方雲彩紙是利用剪紙的方式所創作的立體對稱圖形，請同學設計不同立體中文字，完成後填寫作品說明，將此學習單連同作品，一起繳交。



範例：金



範例：雨傘



範例：異

補充 1：作品尺寸 A5 雲彩紙 (A4 紙張的一半為 A5)

補充 2：剪出一個字、詞或成語。

- (a) 記得字體的大小盡量一致。
- (b) 字的底部要盡量粗一點，才站得起來。
- (c) 可在空白處加以裝飾，或提相關的詞句。
- (d) 若對稱字的部分會斷掉，可在適當的地方加以連接。
- (e) 完成作品後，記得在底座背面寫上班級、座號、姓名。

班級 806 座號 11 姓名 黃靖文

作品名稱：文

作品說明：這個"文"所表達的意義有文章、文字、語文以及

(100-300 字) 我的名字，甚至你所想到的都有。而那張紙上的點綴，

就代表著這個文字所代表的字、詞的多寡，還有那深藍色的

色調，可表示這個字它非常神秘，等著你來探索更多其它的

意義。